Technical Sheet

CNA
Prego anelado eletrozincado

Os pregos anelados eletrozincados são recomendados para montagem de estruturas. Todos os nossos ensaios foram realizados com este tipo de pregos. Estes têm a marcação ≠ "sem igual".









Features

Matéria

- Aço eletrozincado conforme a norma EN 2081.

Vantagens

- A forma cónica da parte de baixo da cabeça permite um contacto total entre o prego e o furo,
- Haste anelada para uma maior resistência ao arrancamento,
- Disponível a granel, em fita ou em rolo.

Applications

Suporte

- **Elemento de suporte :** madeira maciça, aglomerado de madeira, laminada colada,
- **Elemento suportado :** madeira maciça, aglomerado de madeira, laminada colada.

Áreas de utilização

- Fixações de suportes,
- Esquadros,
- Fitas de cintagem,
- Placas perfuradas.



Electroplated ring shank nail CNA

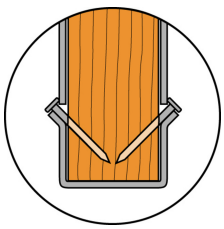

Positive angle nailing

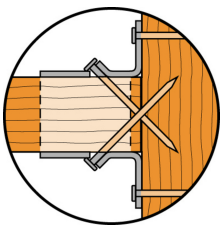

Double Shear nailing

Technical Sheet

CNA

Prego anelado eletrozincado

Dados técnicos

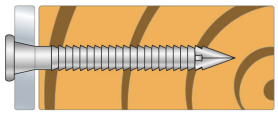

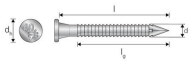

Dimensões e valores caraterísticos

Referência	Dimensões de fixacões[mm]							
	Outro			Dimensões e valores caraterísticos[mm]				
	Quantidade por caixa	Qtd por embalagem	Peso[kg]	l[mm]	lg[mm]	d[mm]	d_h[mm]	h_t[mm]
CNA3.1X35-HV	2000.0	-	0.002	35	21.4	3.1	6.2	1
CNA4.0X35/100-R	100.0	-	0.004	35	26	4	7	1.5
CNA4.0X35	250.0	2000.0	0.004	35	26	4	7	1.5
CNA4.0X35-HV	1500.0	-	0.004	35	26	4	7	1.5
CNA4.0X40	250.0	2000.0	0.005	40	31	4	7	1.5
CNA4.0X40-FR	1500.0	-	0.004	40	31	4	7	1.5
CNA4.0X50/100-R	100.0	-	0.004	40	41	4	7	1.5
CNA4.0X50	250.0	2000.0	0.004	50	41	4	7	1.5
CNA4.0X50-HV	1500.0	-	0.004	50	41	4	7	1.5
CNA4.0X60	250.0	2000.0	0.005	60	51	4	7	1.5
CNA4.0X60-HV	1000.0	-	0.005	60	51	4	7	1.5
CNA4.0X75	250.0	2000.0	0.008	75	66	4	7	1.5
CNA4.0X75-HV	1000.0	-	0.008	75	66	4	7	1.5
CNA4.0X100	250.0	2000.0	0.007	100	70	4	7	1.5

Technical Sheet

CNA
Prego anelado eletrozincado

Propriedades característicos de produto

Referência	Nails loads	
	Valores caraterísticos[kN]	
	$R_{ax,k}$[kN]	$R_{lat,k}$[kN]
CNA3.1X35-HV	-	-
CNA4.0X35/100-R	0.61	1.66
CNA4.0X35	0.61	1.66
CNA4.0X35-HV	0.61	1.66
CNA4.0X40	0.74	1.85
CNA4.0X40-FR	0.74	1.85
CNA4.0X50/100-R	0.98	2.22
CNA4.0X50	0.98	2.22
CNA4.0X50-HV	0.98	2.22
CNA4.0X60	1.23	2.36
CNA4.0X60-HV	1.23	2.36
CNA4.0X75	1.45	2.5
CNA4.0X75-HV	1.45	2.5
CNA4.0X100	1.43	2.48

Esses valores são fornecidos para uma madeira da classe C24. Para as outras classes, multiplique os valores pelos coeficientes de passagem fornecidos na tabela abaixo. Estes valores são dados de acordo com ETA-04/0013 e para chapas de 1,5 a 4 mm de espessura.

COEFICIENTES DE PASSAGEM	Aulas de madeira				
	C14	C18	C24	C30 ou GL24	SCL
Cisalhamento	0,87	0,95	1,00	1,05	1,16
Rasgando	1,00	1,00	1,00	1,00	1,00

CNA
Prego anelado eletrozincado

Opções







Electroplated ring shank nail CNA







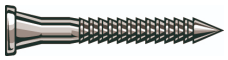





CNA4,0x60



ZAC des Quatre Chemins - 85400 Sainte Gemme la Plaine - France
tél : +33 2 51 28 44 00
fax : +33 2 51 28 44 01
Copyright by Simpson Strong-Tie®
As informações contidas neste site são propriedade de Simpson Strong-Tie®
São apenas válidas se associadas aos produtos comercializados pela Simpson Strong-Tie®