Technical Sheet

AG713
Suporte de suspensão

O suporte de suspensão AG713 oferece a possibilidade de serem regulados em altura, baixando as suspensões sobre o suporte de acordo com o tipo de configuração pretendida.



AG713

Features

Matéria

- Aço galvanizado S250GD + Z275 em conformidade com a norma NF EN 10346,
- Espessura : 1,2 mm.

Vantagens

- Permite o desfasamento da viga suportada relativamente à viga de apoio.

Applications

Suporte

- **Elemento de suporte** : madeira maciça, aglomerado de madeira, madeira laminada colada,
- **Elemento suportado** : vigas em I, madeira maciça, aglomerado de madeira.

Áreas de utilização

- Fixação de traves,
- Barrotes,
- Peças de contorno.

Technical Sheet

AG713
Suporte de suspensão

Dados técnicos

Dimensões e valores caraterísticos

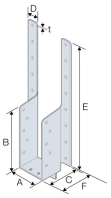

Referência	Dimensões do conector									
	Dimensões e valores caraterísticos[mm]							Furos portador	Furos suportado	Outro
	A[mm]	B[mm]	C[mm]	D[mm]	E[mm]	F[mm]	t[mm]	Redondo Ø5[mm]	Redondo Ø5[mm]	Peso[kg]
AG713/80	80	110	60	30	445	61.5	1.5	84	18	0.48
AG713/90	90	105	60	30	440	61.5	1.5	84	18	0.48
AG713/100	100	100	60	30	435	61.5	1.5	84	18	0.48
AG713	38-100	(300-A)/2	60	30	(970-A)/2	61.5	1.5	84	18	0.48

Product capacities - Timber to timber - Face Fix

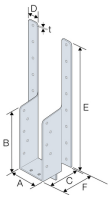

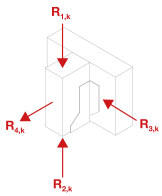

Referência	Capacidade do suporte							
	Product capacities - Timber to timber - Face Fix							
	Fixações		Characteristic capacities - Timber C18[kN]		Valores característicos - Madeira classe C24[kN]		Characteristic capacities - Timber SCL[kN]	
	Portador	Suportado	$R_{2,k}$	$R_{1,k}$	$R_{1,k}$	$R_{2,k}$	$R_{1,k}$	$R_{2,k}$
	Qdad	Qdad	CNA4,0x50	CNA4,0x50	CNA4,0x50	CNA4,0x50	CNA4,0x50	CNA4,0x50
AG713/80	20.0	4.0	5.7	21.4	24.3	5.7	28.2	6.7
AG713/90	20.0	4.0	5.7	23.2	26.3	5.7	29.7	6.7
AG713/100	20.0	4.0	5.7	24.8	28.1	5.7	29.7	6.7
AG713	20.0	4.0	5.7	21.4	24.3	5.7	28.2	6.7

Product capacities - Timber to timber - Top Fix

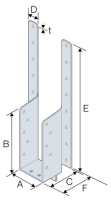

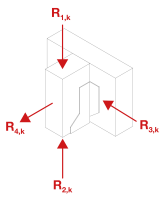

Referência	Capacidade do suporte								
	Product capacities - Timber to timber - Top Fix								
	Fixações			Characteristic capacities - Timber C18[kN]		Valores característicos - Madeira classe C24[kN]		Characteristic capacities - Timber SCL[kN]	
	Portador		Suportado	$R_{1,k}$	$R_{2,k}$	$R_{1,k}$	$R_{2,k}$	$R_{2,k}$	$R_{1,k}$
	Face	Top	Qdad	CNA4,0x50	CNA4,0x50	CNA4,0x50	CNA4,0x50	CNA4,0x50	CNA4,0x50
	Qdad	Qdad							
AG713/80	2.0	4.0	4.0	11.4	5.4	12.1	5.7	6.7	14.2
AG713/90	2.0	4.0	4.0	11.4	5.4	12.1	5.7	6.7	14.2
AG713/100	2.0	4.0	4.0	11.4	5.4	12.1	5.7	6.7	14.2
AG713	2.0	4.0	4.0	11.4	5.4	12.1	5.7	6.7	14.2

Execução

Fixações

Em elemento suportado **:**

- Pregos canelados CNA Ø4,0x50.

Em suporte madeira **:**

- Pregos canelados CNA Ø4,0x50.

Instalação

2 posibles configuraciones :

- Con alas planas, para realizar un montaje convencional idéntico al de los estribos con alas exteriores,
- Con alas plegadas, para ajustar la altura del estribo en función del elemento principal. Las alas, una vez plegadas, deben clavarse.

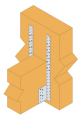

Copyright by Simpson Strong-Tie®
As informações contidas neste site são propriedade de Simpson Strong-Tie®
São apenas válidas se associadas aos produtos comercializados pela Simpson Strong-Tie®