

**SIMPSON****Strong-Tie**

# Plano de fixação



REV

0

REV DATE

25/07/24

DWG NAME

C\_GSE780AL\_2D0\_NP\_JTB-FN-PT

Referência

=

GSE780AL

Fixações

=

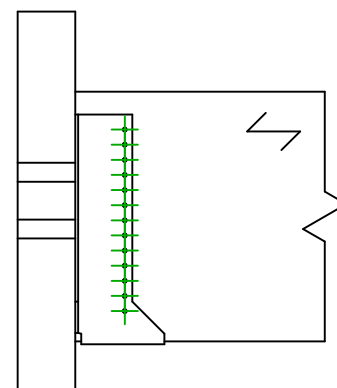
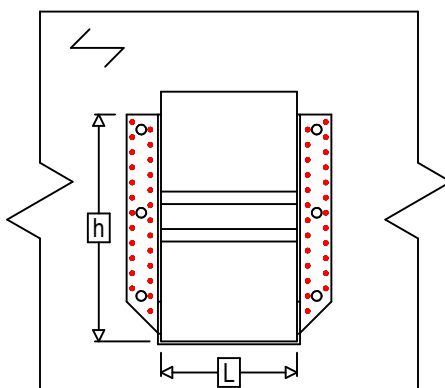
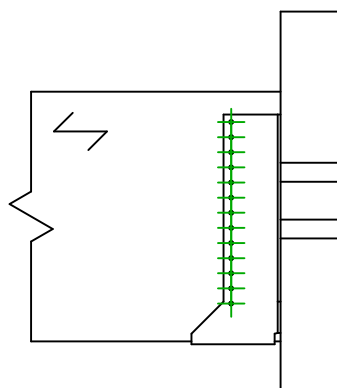
Madeira sobre madeira

Viga sobre viga

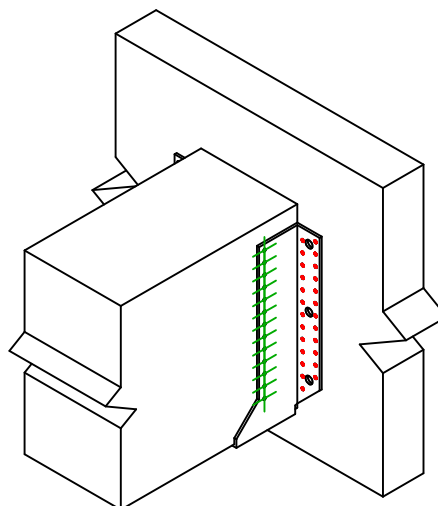
Sistema de fixação

=

Pregagem total



$$h = (780 - L) / 2$$



Fixações  
elemento  
portador

Símbolo



Fixações

CNA

CSA

-

Fixações

CNA4.0X35 / CNA4.0X50

CSA5.0X35 / CSA5.0X40

-

Qtd

50

Fixações  
elemento  
suportado

Símbolo



Fixações

CNA

CSA

L &lt; 64mm

CNA4.0X35

CSA5.0X35

L &gt; 64mm

CNA4.0X50

CSA5.0X40

Qtd

26