

**SIMPSON****Strong-Tie**

# Plano de fixação



REV

0

REV DATE

24/10/25

DWG NAME

C\_PGS24-130\_2D0\_NP\_PTRS-PT

Referência

=

PGS24/130

Fixações

=

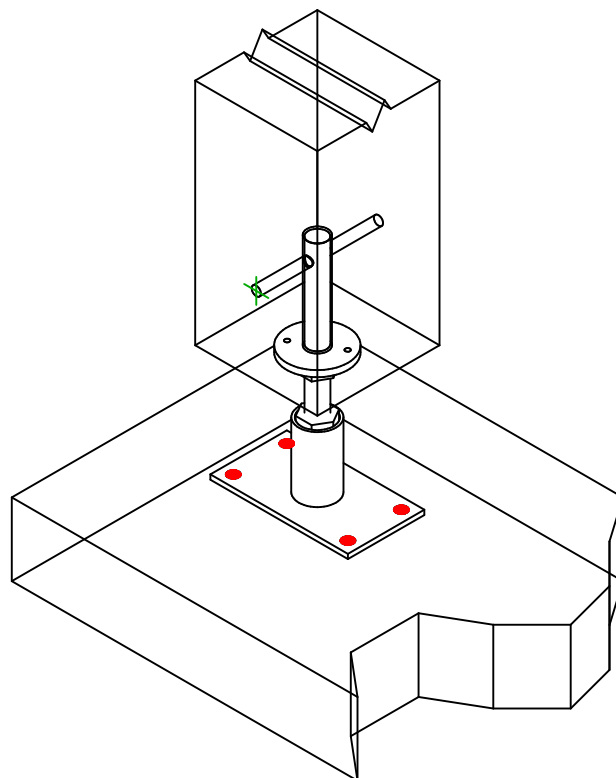
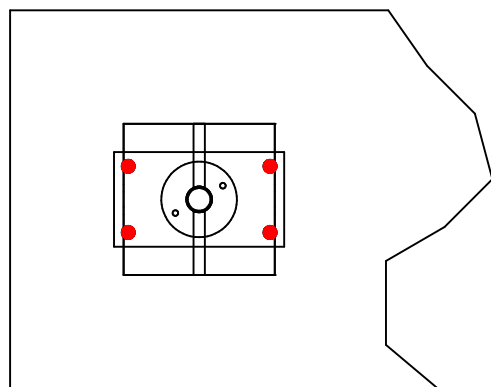
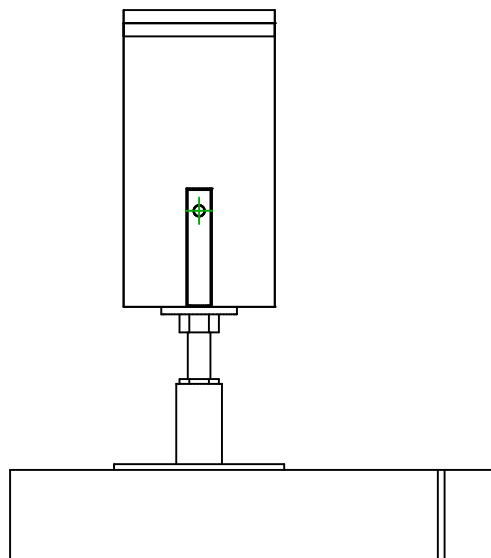
Madeira sobre suporte rígido

Poste sobre suporte rígido

Sistema de fixação

=

-

Fixações  
elemento  
portador

Símbolo



Fixações

LMAS

FM

-

Referência

LMAS M12-150/35

FM-753 M12x110/20 3DG

-

Qtd

4

Fixações  
elemento  
suportado

Símbolo



Fixações

STD

-

Referência

STD10

-

Qtd

1