

SIMPSON**Strong-Tie**

Plano de fixação



REV

0

REV DATE

24/10/25

DWG NAME

C_PPSTD160_2D0_NP_PTRS-PT

Referência

=

PPSTD160

Fixações

=

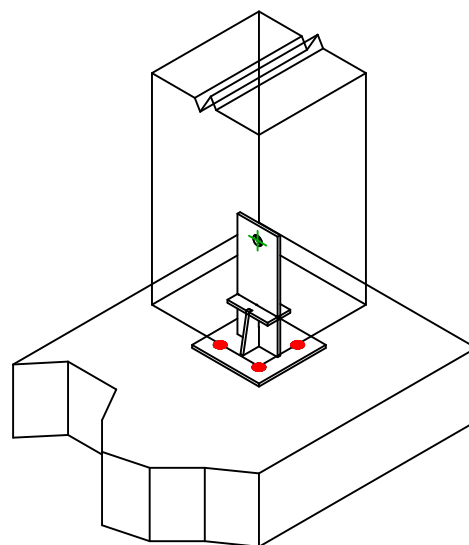
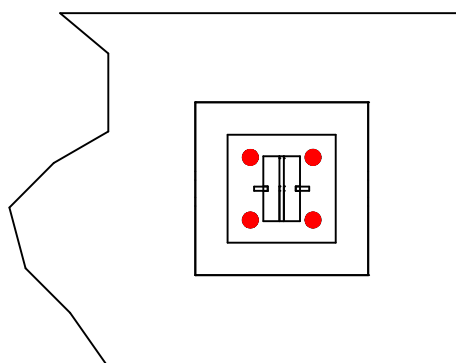
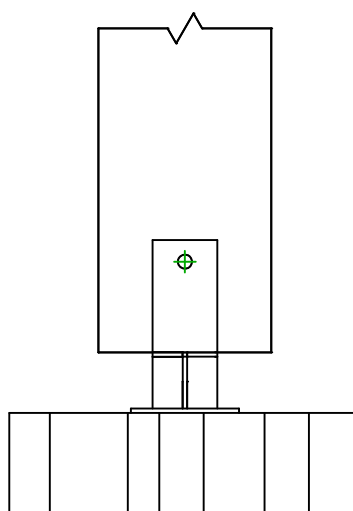
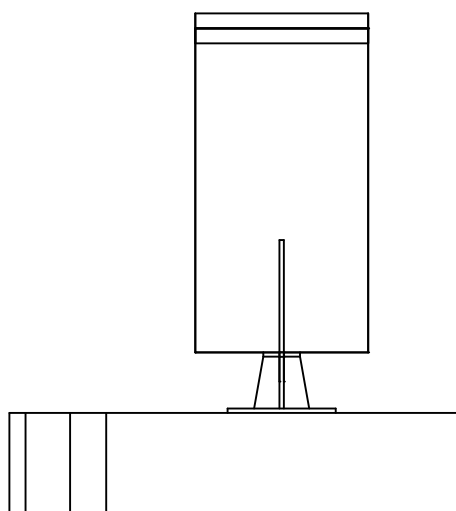
Madeira sobre suporte rígido

Poste sobre suporte rígido

Sistema de fixação

=

-

Fixações
elemento
portador

Símbolo

Fixações

Referência

Qty



FM-753

FM-753 M12X110/20 3DG

LMAS

LMAS M12-150/35

-

-

4

Fixações
elemento
suportado

Símbolo

Fixações

Referência

Qty



STD

STD12

-

-

1