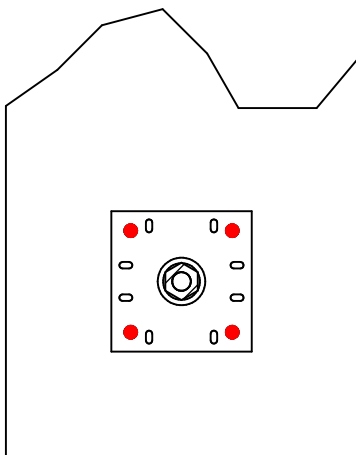
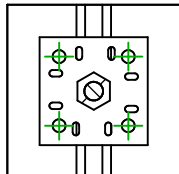





<div><div>SIMPSON</div><div>Strong-Tie</div></div>		<div>Plano de fixação</div>		<div><div><div>≠</div><div>REV</div><div>0</div></div><div><div>REV DATE</div><div>24/10/25</div></div><div><div>DWG NAME</div><div>C_PPRC_2D0_NP_PTRS-PT</div></div></div>	
Referência		PPRC			
Fixações		Madeira sobre suporte rígido		Poste sobre suporte rígido	
Sistema de fixação		-			
<div><div><div><div><div></div><div></div></div><div><div>A</div><div>B</div></div></div><div><div>A-A</div><div></div></div><div><div>B-B</div><div></div></div><div><div></div></div></div></div>					
Fixações elemento portador		Símbolo	Fixações	Referência	Qtd
			FM 	FM 753 EVO M10X78/5	4
			-	-	
			-	-	
Fixações elemento suportado		Símbolo	Fixações	Referência	Qtd
			LAG 	LAG10X80	4
			SSH 	SSH10X80	