

SIMPSON**Strong-Tie**

Plano de fixação



REV

0

REV DATE

24/10/25

DWG NAME

C_TUS-L-12_2D0_NP_PN-PT

Referência

=

TU/SL12

Fixações

=

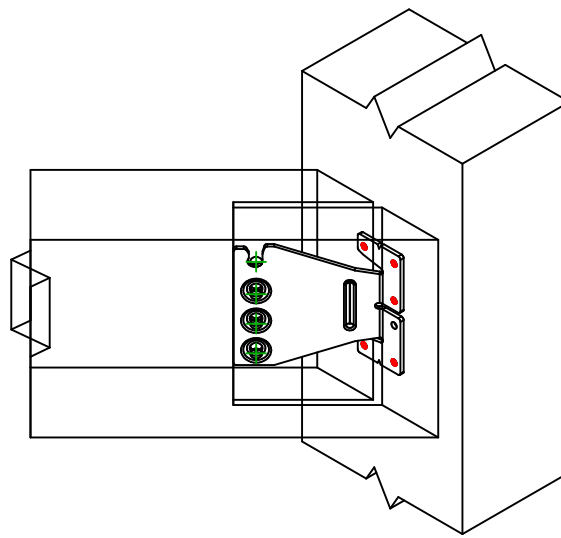
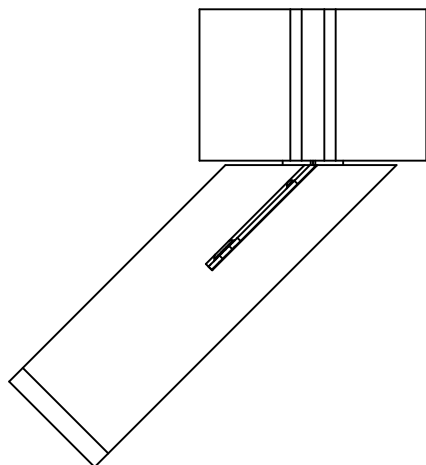
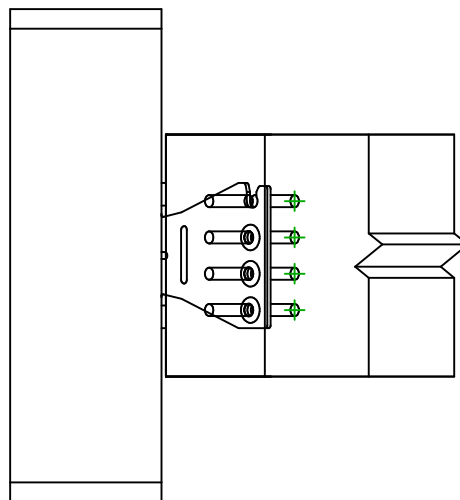
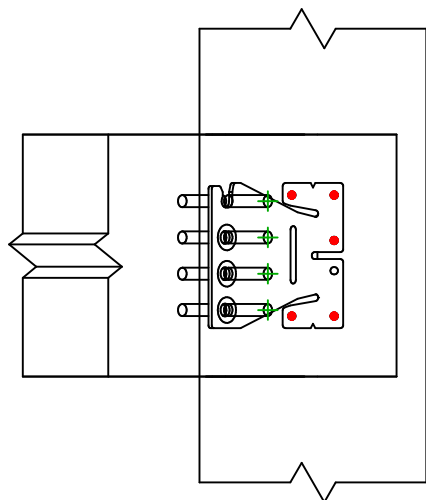
Madeira sobre madeira

Viga sobre poste

Sistema de fixação

=

Pregagem parcial



Fixações
elemento
portador

Símbolo



Fixações

CNA

CSA

-

Referência

CNA4.0X50

CSA5.0X40

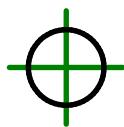
-

Qtd

5

Fixações
elemento
suportado

Símbolo



Fixações

STD

-

Referência

STD8

-

Qtd

4