

SIMPSON**Strong-Tie**

Plano de fixação



REV

0

REV DATE

24/10/25

DWG NAME

C_ETNM135_2D0_NP_JTB-PT

Referência

=

ETNM135

Fixações

=

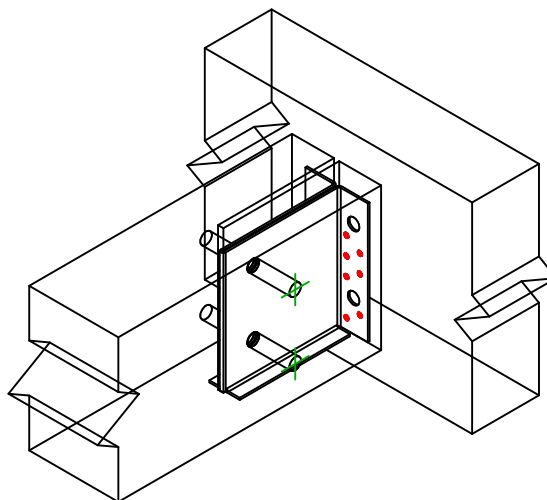
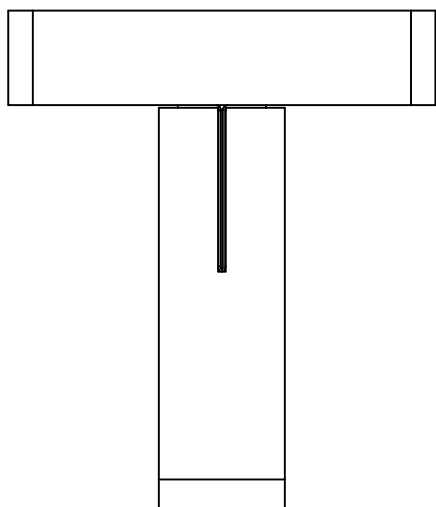
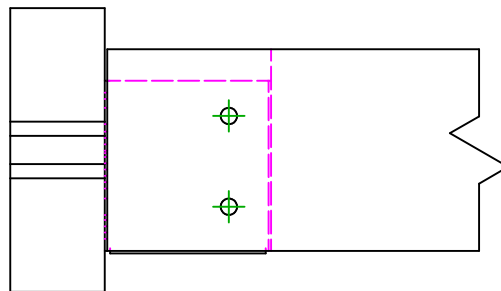
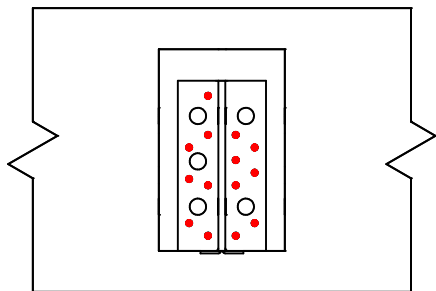
Madeira sobre madeira

Viga sobre viga

Sistema de fixação

=

Pregagem total





Fixações
elemento
portador

Símbolo



Fixações

CNA  CSA  

-

Referência

CNA4.0X50/60

CSA5.0X40/50

-

Qtd

14

Fixações
elemento
suportado

Símbolo



Fixações

STD  

-

Referência

STD12

-

Qtd

2