

**SIMPSON****Strong-Tie**

# Plano de fixação



REV

0

REV DATE

24/10/25

DWG NAME

C\_PBP60-50\_2D0\_NP\_PTRS-PT

Referência

=

PBP60-50

Fixações

=

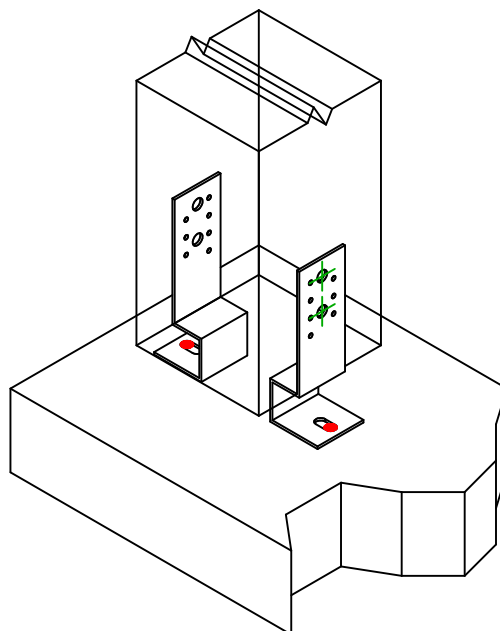
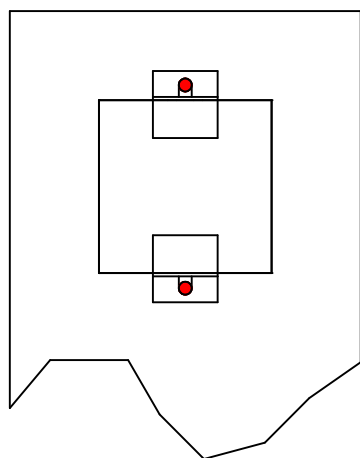
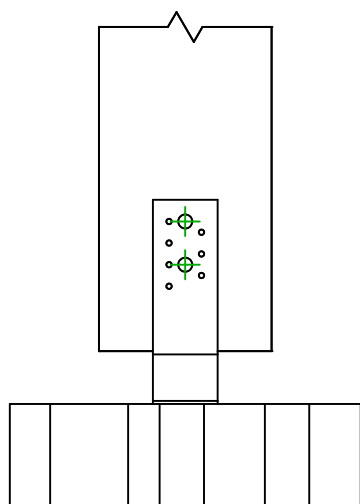
Madeira sobre suporte rígido

Poste sobre suporte rígido

Sistema de fixação

=

-



Fixações  
elemento  
portador

Símbolo



Fixações

FM



Referência

FM-753 3DG M10X75/5

Qtd

1

-

-

-

-

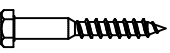
Fixações  
elemento  
suportado

Símbolo



Fixações

LAG



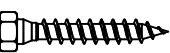
Referência

LAG12X50

Qtd

2

SSH



SSH12X60/80