

SIMPSON**Strong-Tie**

Plano de fixação



REV

0

REV DATE

24/10/25

DWG NAME

C_PPJRB100_2D0_NP_PTRS-PT

Referência

=

PPJRB100

Fixações

=

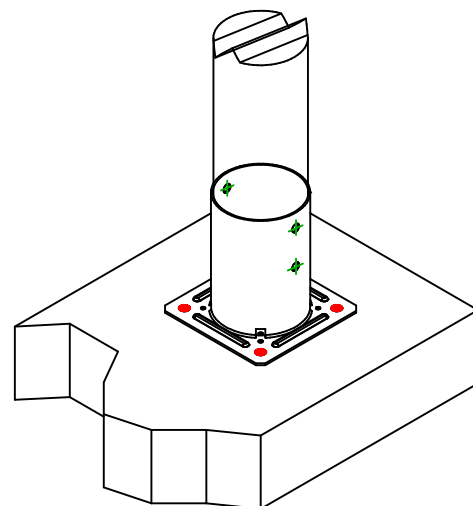
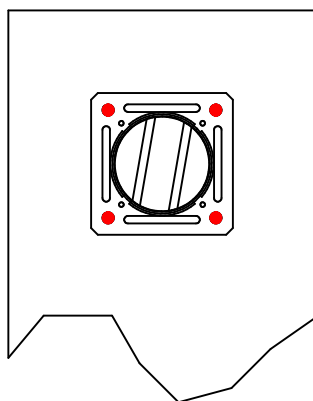
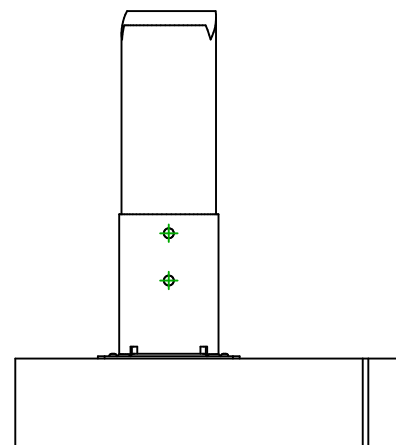
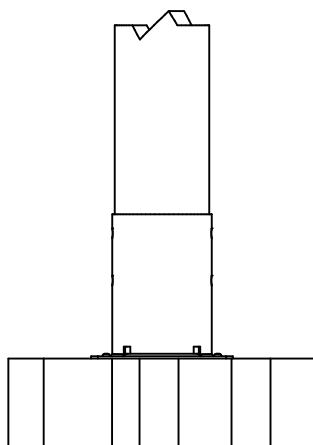
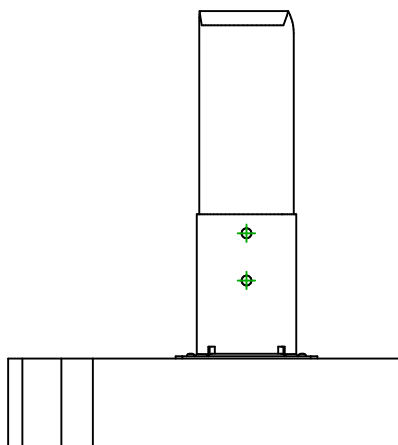
Madeira sobre suporte rígido

Poste sobre suporte rígido

Sistema de fixação

=

-

Fixações
elemento
portador

Símbolo



Fixações

FM-753

-

-

Referência

FM-753 3DG M10X75/5

-

-

Qtd

4

Fixações
elemento
suportado

Símbolo



Fixações

SSH

LAG

Referência

SSH10

LAG10

Qtd

4