

SIMPSON**Strong-Tie**

Plano de fixação



REV

0

REV DATE

24/10/25

DWG NAME

C_PISB160G-K_2D0_NP_PTRS-PT

Referência

=

PISB160G-K

Fixações

=

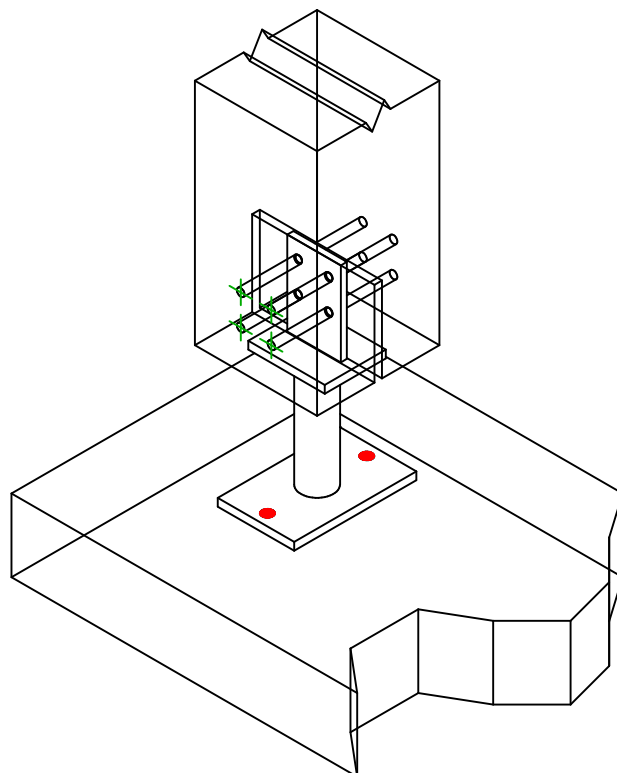
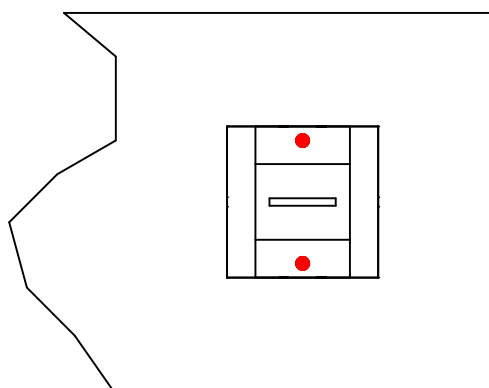
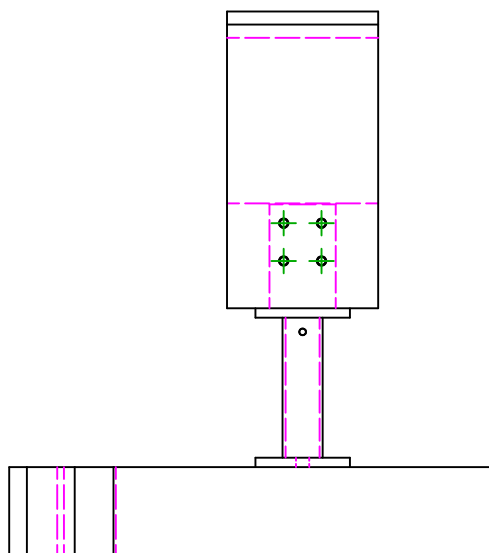
Madeira sobre suporte rígido

Poste sobre suporte rígido

Sistema de fixação

=

-

Fixações
elemento
portador

Símbolo



Fixações

LMAS

FM

-

Referência

LMAS M12-150/35

FM-753 M12x110/20 3DG

-

Qtd

2

Fixações
elemento
suportado

Símbolo



Fixações

STDG

-

Referência

STDG8

-

Qtd

4