

SIMPSON**Strong-Tie**

Plano de fixação



REV

0

REV DATE

03/12/25

DWG NAME

C_ETNM230_2D0_NP_JTB-SSH-PT

Referência

=

ETNM230/130/2

Fixações

=

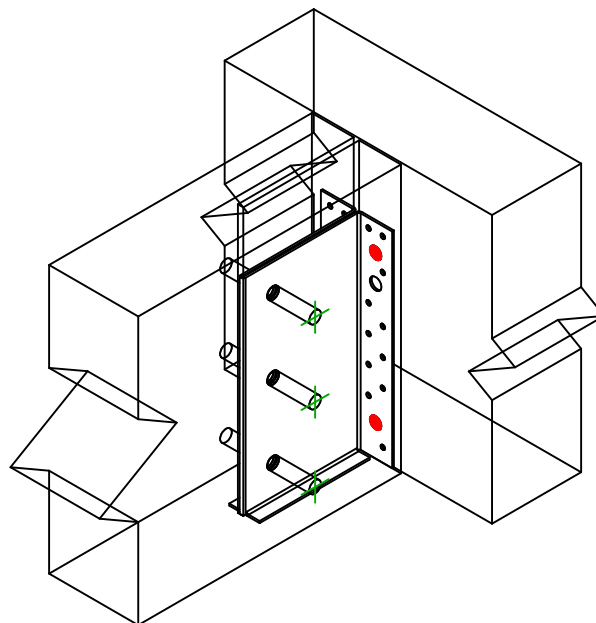
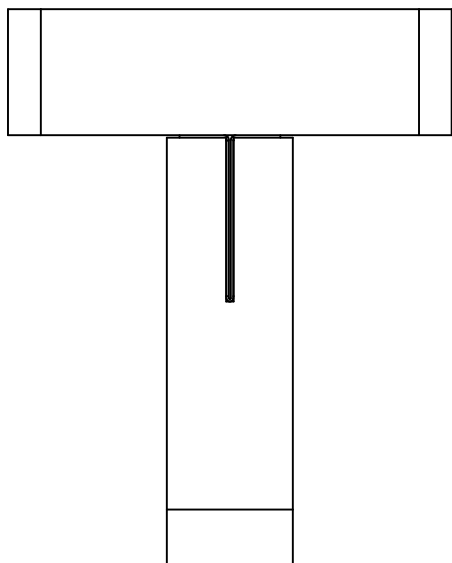
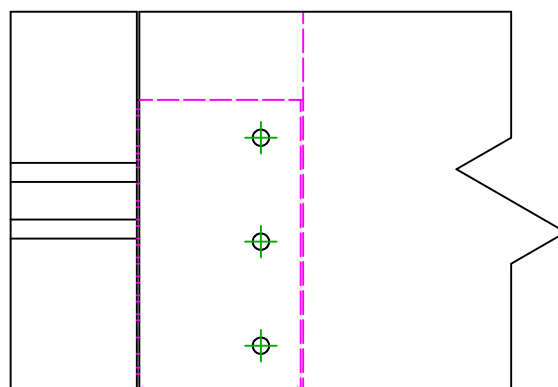
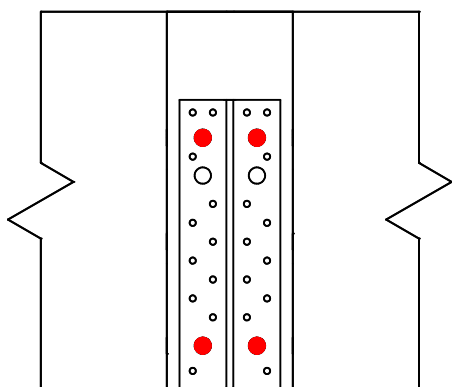
Madeira sobre madeira

Viga sobre viga

Sistema de fixação

=

-



Fixações
elemento
portador

Símbolo



Fixações

SSH



Referência

SSH12.0

Qtd

4

-

-

-

-


Fixações
elemento
suportado

Símbolo



Fixações

STD



Referência

STD12

Qtd

3

-

-